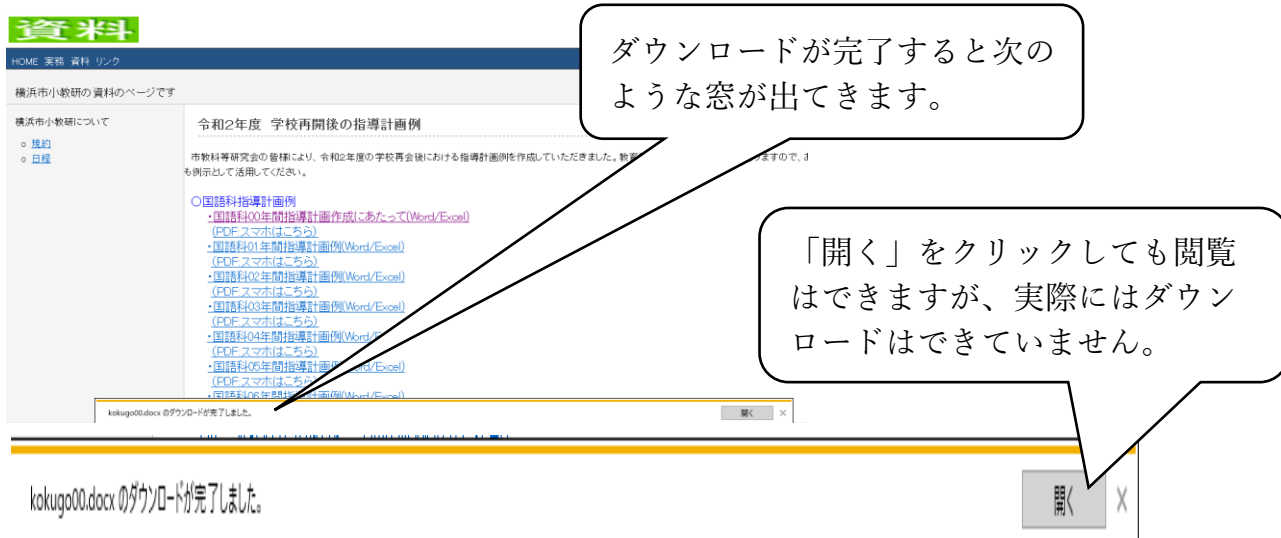


学校再開後の指導計画例のダウンロードの仕方について

1 セキュアブラウザで小教研のページを開く

・6月15日(月)に送信された「【連絡】市小教研 HP について (学校再開後の指導計画例の掲載)」のメール本文または添付ファイルにある URL をクリックしてセキュアブラウザから、「令和2年度 学校再開後の指導計画例」のページを開く。

2 必要な年間計画をクリック。



ダウンロードが完了すると次のような窓が出てきます。

「開く」をクリックしても閲覧はできますが、実際にはダウンロードはできていません。

kokugo00.docx のダウンロードが完了しました。

3 セキュアブラウザの新しいが画面からダウンロードをクリックすると、先ほどのダウンロードした指導計画例が出てきます。



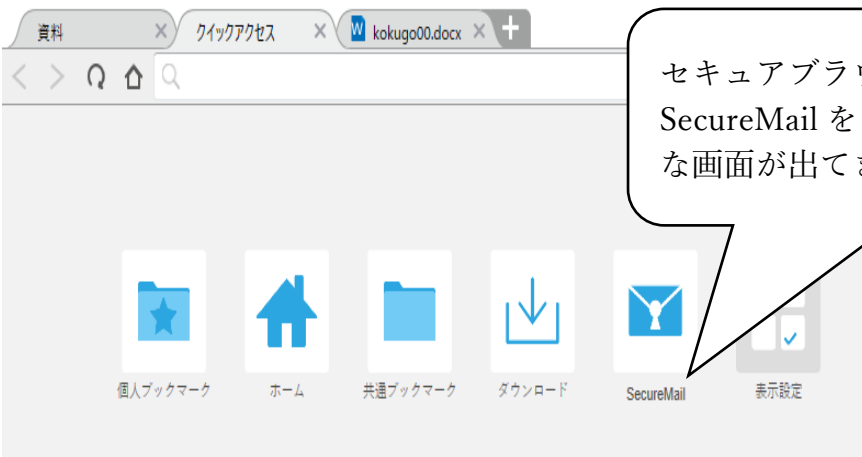
セキュアブラウザの新しいが画面からあたらしい画面をダウンロードが完了すると次のような窓が出てきます。

名前	更新日時	サイズ	操作
W kokugo00.docx	2020/06/16 07:42:08	26.90 KB	

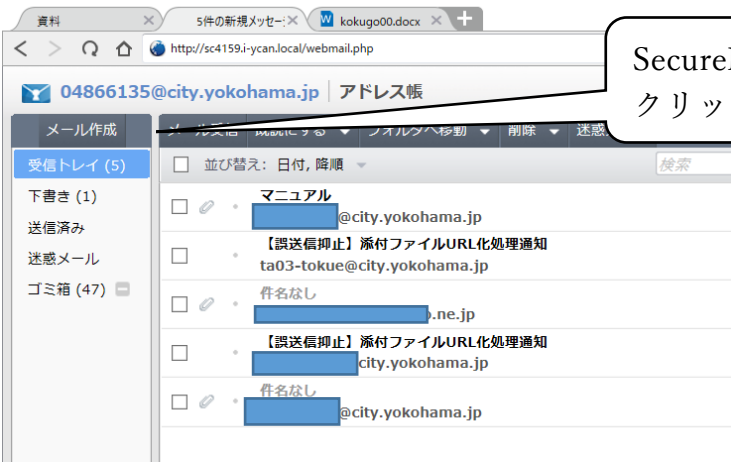
このように、表示されます。

4 セキュアブラウザの新しいが画面から SecureMail をクリックする。

Soliton SecureBrowser Pro



Soliton SecureBrowser Pro



5 SecureMail にて、宛先を入力し、指導計画例を添付する。

Soliton SecureBrowser Pro



6 必要な指導計画例を選択し、添付する。

ファイルの選択

ダウンロード

名前	更新日時	サイズ
W kokugo00.docx	2020/06/16 07:42:08	26.90 KB
X ongaku.xlsx	2020/06/16 08:41:59	40.31 KB
X rika.xlsx	2020/06/16 08:41:48	92.84 KB
X seikatsu.xlsx	2020/06/16 08:41:55	37.92 KB
X shakai.xlsx	2020/06/16 08:41:42	45.90 KB

必要なファイルを選択する。色が変わる。

開くをクリック

開く キャンセル

7 送信する

Soliton SecureBrowser Pro

資料 5件の新規メッセージ

http://sc4159.i-ycan.local/webmail.php

CC:

件名:

クリックしてファイル添付
又は、ここにドラッグ&ドロップして下さい。

W kokugo00.docx 27KB

X ongaku.xlsx 41KB

X rika.xlsx 93KB

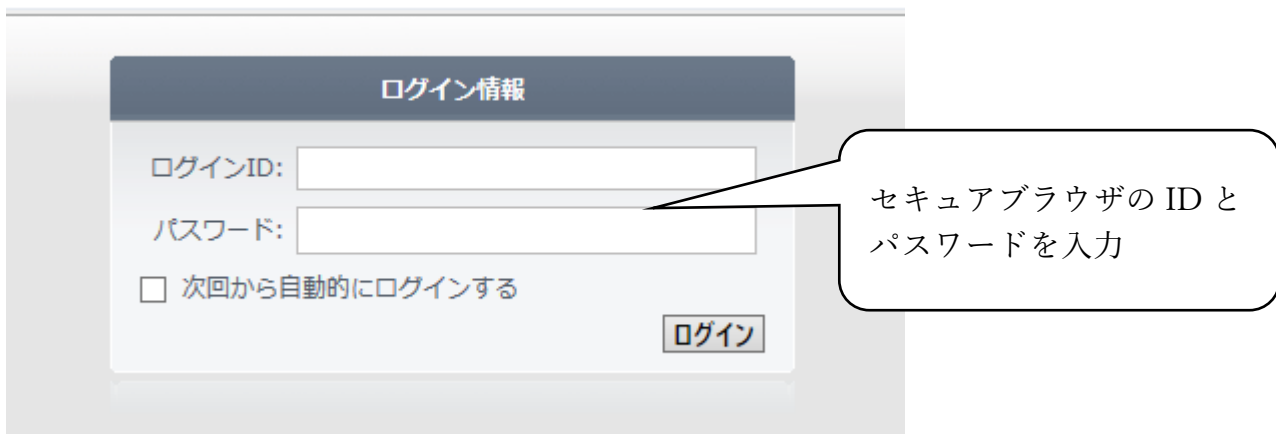
添付されたファイルはここに表示されます。

送信

開封確認を送る

送信

8 ID、パスワードが聞かれ場合があります。その場合は、セキュアブラウザを立ち上げる、ID とパスワードを入力してください。



9 YCAN のメールに送信されます。

